

# KOMFRIT

KOMFRIT UDGIVES AF LM KIDS

Et blad for børn

Nr. 4/2020

## Vind!

Deltag i konkurrencen og vind en kængurustylte

## Opgaver og kreative ting

Du kan løse opgaver og lave dyr, du kan spise

## Find en klub

På kortet kan du se, hvor du kan gå i klub



# ER GUD VILD MED DYR?

AF KATRINE HOULER

Tror du Gud kan li' dyr? Det er jeg sikker på han kan! Gud har nemlig skabt alle dyr i hele verden. Fra den mindste edderkop til den største hval. Hurtige pantere, kloge hunde, stærke elefanter, nuttede kaniner og smukke sommerfugle. Tænk at Gud har opfundet dem allesammen. Er det ikke sejt? Når vi ser på dyrene, kan vi regne ud, at Gud er virkelig dygtig og har meget fantasi!

## Gud er som en løve


Der er mange dyr i Bibelen. Og nogle af dem kan lære os noget om Gud:

- Gud sammenlignes med en **løve**, fordi han er stærkere end alle andre, og fordi han er konge.
- Da Jesus blev døbt, kom Guds ånd ned til ham som en **due**.
- Jesus er som et **lam**, for han blev ofret af Gud, for at tage straffen for alt det onde i verden.
- Gud er som en **ørn**, der ser og beskytter sine unger.

- Jesus siger, han har lyst til at samle os under sine vinger, som en **høne** samler sine kyllinger.

## Gud bruger og redder dyr

- Da Elias var i ørkenen fik Gud **ravne** til at bringe ham mad.
  - Gud fik et **æsel** til at tale til Bileam, fordi Bileam ikke hørte efter hvad Gud sagde.
  - **Alle dyrearter** overlevede syndfloden, fordi Gud fik alle slags dyr til at gå ind til Noa i arken.
- Der er noget der tyder på, at Gud er vild med dyr.



## Gæt højden

Løs opgaven og vær med i konkurrencen om en kængurustylte. Se mere på side 4. Send svaret på mail til: [komfrit@lmbu.dk](mailto:komfrit@lmbu.dk) eller med brev til: Komfrit, Møllegården 108, 5250 Odense SV senest d. 15. september.

Svar:

48 cm



152 cm



199 cm



Her kan du se hunden Bodil. Det er en stor hund, som er god til at vogte lam. Den kan skræmme ulve og rovdyr væk fra fåreflokken.

Her står Bodil sammen med Martin.  
Hvor høj er hunden?  
48 cm - 152 cm - 199 cm

Info: Martin er  
190 cm høj



Navn og alder: \_\_\_\_\_

Adresse: \_\_\_\_\_

Postnr. og by: \_\_\_\_\_

Højden på hunden er:

48 cm

152 cm

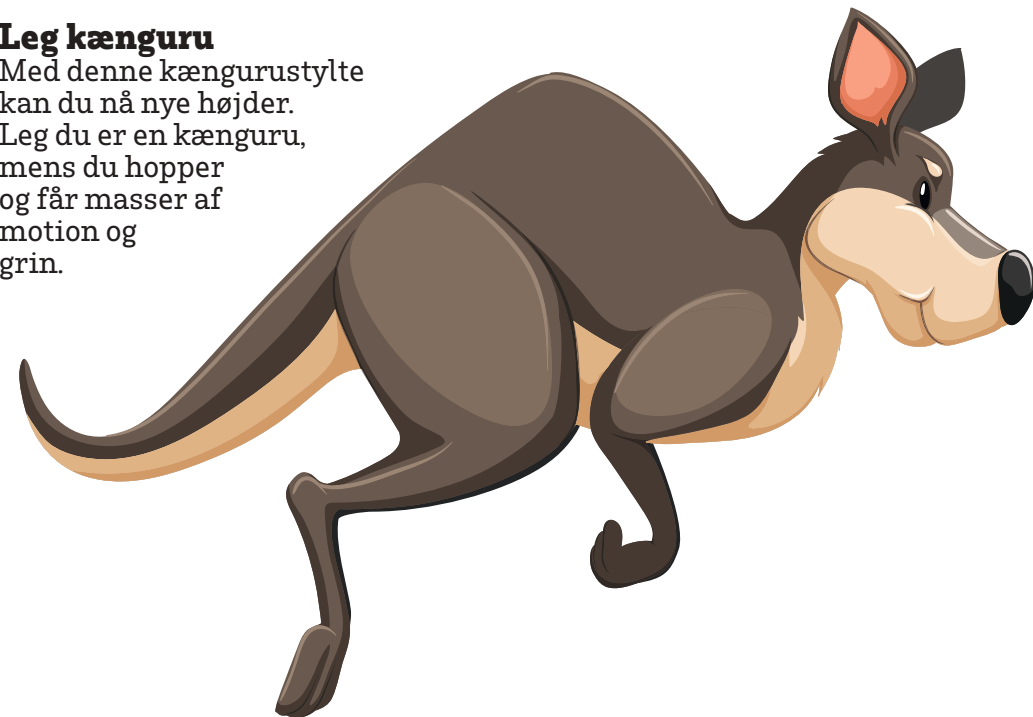
199 cm

## VIND EN KÆNGURUSTYLTE



### Leg kænguru

Med denne kængurustylte kan du nå nye højder. Leg du er en kænguru, mens du hopper og får masser af motion og grin.



Vær med i konkurrencen om kængurustylten. Løs opgaven på side 3 og send svaret på mail til: [komfrit@lmbu.dk](mailto:komfrit@lmbu.dk) eller med brev til: Komfrit, Møllegården 108, 5250 Odense SV senest d. 15. september.

# DYR du kan SPISE

AF KAMILLA ROAGER JUHL



### Du skal bruge:

Du kan bruge alle mulige forskellige slags frugter. Til mine dyr har jeg brugt æble, pære, banan, appelsin, vindruer og blåbær. Du skal også bruge en kniv, tandstikkere, tush og et grillspyd. Få en voksen til at hjælpe dig med at skære.

### Sådan gør du:

**Vindrue-kålorm:** Stik grillspyddet gennem en masse vindruer. Brug blåbær til øjne.

### Delfin-banan:

Skær bananen midt over. Tegn øjne på. Skær en mund i toppen og giv delfinen et blåbær i munden.

### Appelsin-fisk:

Skær to tykke skiver appelsin. Skær trekanter ud til mund og hale. Brug et blåbær til øje.

### Æble-krabbe:

Skær et æble halvt over. Skær tynde både til ben og kløer. Brug blåbær på tandstikkere som øjne.

### Pære-pindsvin:

Sæt mange vindruer fast med tandstikkere i en pære. Brug blåbær til øjne.


Værsgod og spis!




Vindrue-kålorm



Delfin-banan



Æble-krabbe



Appelsin-fisk



Pære-pindsvin

# HVORFOR HAR SLANGER INGEN BEN?

AF ANETTA CHRISTENSEN

Da Gud havde skabt hele verden, var han meget tilfreds, for alt var godt.

**MEN** slangen var den mest listige af alle de dyr, Gud havde skabt. Den lokkede Eva og Adam til at spise af det træ, Gud havde sagt, de ikke måtte spise af. Derfor sagde Gud til slangen: "Som straf for det, du har gjort, skal du være forbandet blandt alle jordens dyr! Så længe du lever, skal du krybe på din mave og æde støv!"

De fleste andre krybdyr har fire ben, men ikke slangen. Når den kommer glidende på jorden, kan vi tænke på, at det er Guds forbandelse, den ingen ben har.

Gud ville ikke have det onde i paradises have. Da Eva og Adam lyttede til slangen, lukkede de det onde ind i deres hjerter og ind i verden. Derfor sendte Gud dem ud af haven.

Men Gud havde en plan! Allerede dengang bestemte han, at Jesus skulle vinde over alt det onde. Det gjorde Jesus ved at dø på korset. Og derfor kan vi komme tilbage til Gud i paradiset, når vi dør.



## Find en makker

Tegn streger til de dyr, der passer sammen. Du kan også klippe dyrene ud og spille huskespil med dem.



# KOMFRIT FREM

Kom frit frem! Skriv til os, hvis du har en vits eller en god ide, en bog eller en hjemmeside, du kan li', et favoritbibelvers, en spændende oplevelse, en kreativ ide eller en opskrift. Send det til Komfrit, Møllegårdsvej 108, 5250 Odense SV eller til [komfrit@lmbu.dk](mailto:komfrit@lmbu.dk).



Nørresundby Børneklub  
Aalborg FM Børnekirke

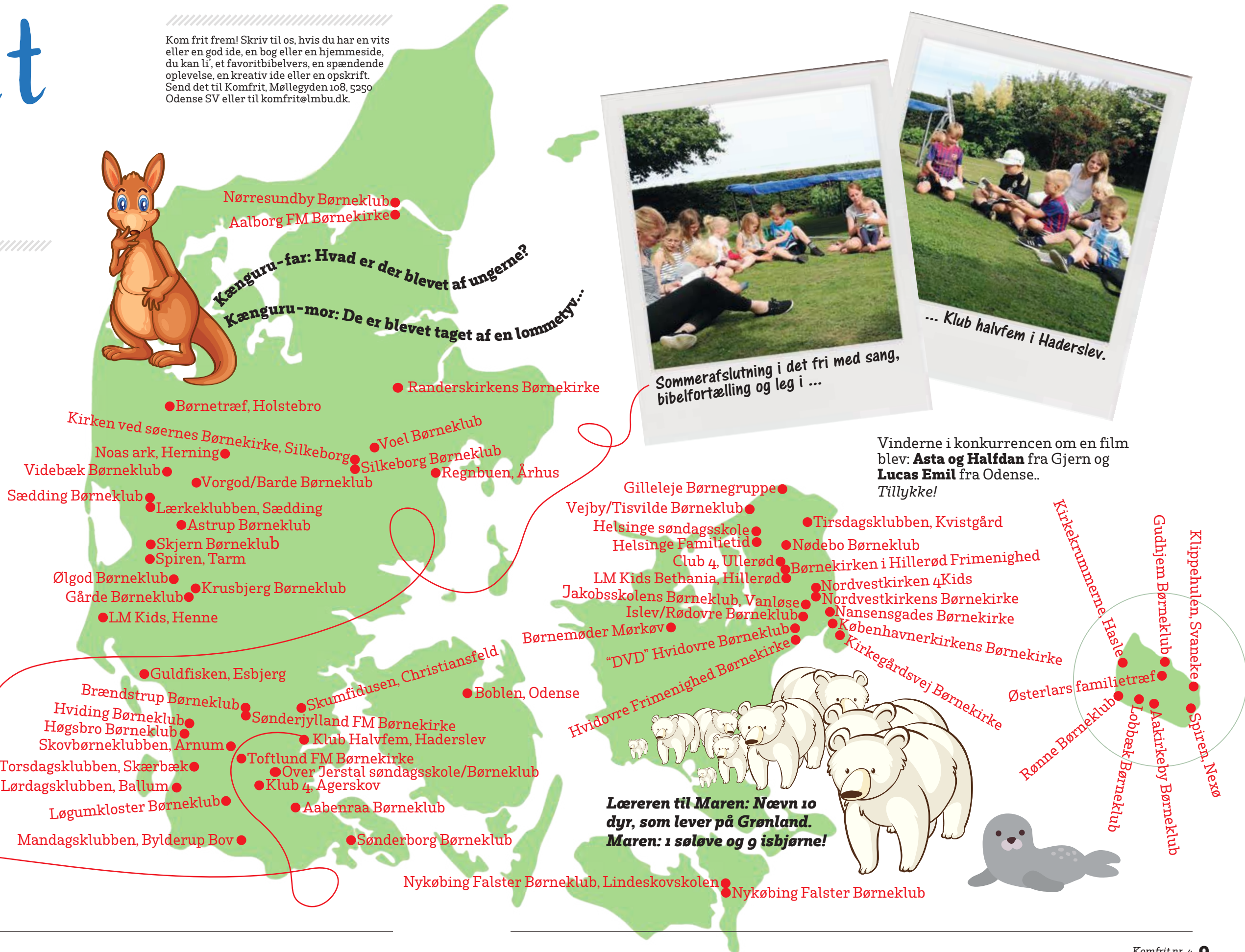
**Kænguru-far: Hvad er der blevet af ungerne?**  
**Kænguru-mor: De er blevet taget af en lommetyv...**

## Find en klub

På kortet kan du se alle de steder, der er en LM Kids børneklub. Du er altid meget velkommen! Gå ind på [www.lmbu.dk/lm-kids](http://www.lmbu.dk/lm-kids) under information for at finde ud af hvordan du kommer med i en klub. Du kan også kontakte Janne Bak-Pedersen på [janne@lmbu.dk](mailto:janne@lmbu.dk) tlf: 42 25 43 03 eller Kristian Larsen på [kristian@lmbu.dk](mailto:kristian@lmbu.dk) tlf: 29 17 18 67.

### Bestil Komfrit

Komfrit er LM Kids børneblad. Du kan få bladet hjem til dig selv otte gange om året. Eller du kan give dine venner eller fætre og kusiner et abonnement. Skriv til [bk@dlm.dk](mailto:bk@dlm.dk), at du gerne vil abonnere på Komfrit. Det koster 170 kr. for otte blade om året.



# POPCORN-LAM



AF BERIT LARSEN

Lav dit eget påskelam af popcorn. Det ser rigtig fint ud i urtepotterne, eller du kan stikke dem i et stykke ler eller flamingo, gerne med stanniol omkring. Lammet kan ikke spises, men sørg for at have popcorn nok, når du laver lammet, så du kan spise popcorn, mens du arbejder. Velbekomme og god arbejdslyst.

## Det skal du bruge:

- Sort, grå eller brunt karton
- Grillspyd
- Masser af popcorn
- Lim – gerne flydende hobbylim
- Tape + evt. dobbeltklæbende tape
- Saks

## Sådan gør du:

1. Tegn hoved og krop til lammet på karton. Brug skabelonerne – se side 11. Du skal tegne kroppen to gange. Klip dem ud.

2. Klip øjne ud af hvidt papir og tegn den sorte prik i øjet med en blyant eller tusch.

3. Lim popcorn på begge dele til kroppen. Husk, der er forskel på for og bag, så du skal lægge dem spejlvendt, når du limer. Tryk popcornene godt fast i limen og lad det tørre lidt.

4. Sæt grillspyddet fast med tape på bagsiden af den ene popcornskrop.

5. Lim kroppene sammen. Du kan evt. bruge dobbeltklæbende tape.

6. Lim øjnene fast på hovedet.

7. Lim hovedet fast oven på popcornene. Du kan bruge dobbeltklæbende tape, hvis du har det.



Sørg for at have popcorn nok ...



... så du kan spise popcorn, mens du laver lammet.



Lammet ser fint ud i en urtepotte.

# Lammet, der blev en redning

AF ANETTA CHRISTENSEN

Har du set et lam blive født og komme op at stå på sine vaklende ben? En lille uld-klump med krøller.

## Det bedste lam

I Biblen står der, hvordan israelitterne skulle ofre et lam til Gud. De skulle altså give Gud et lam. En af de små søde uld-klumper med krøller. Og det skulle være et lam helt


uden fejl. Det måtte ikke have en sygdom, have for korte ben andre dårlige ting. Nej, det skulle være helt i orden. Gud skulle have det bedste lam. Lammet var en betaling til Gud, for det onde israelitterne havde gjort.

## Lammets blod

Der er også fortalt, hvordan Gud reddede israelitterne fra en hård tid i Ægypten, hvor de var taget til fange og måtte arbejde rigtig meget. De skulle slagte et lam i hvert hus og stege det til deres festmåltid. Blodet fra lammet skulle de komme på stolperne om døren. Når Gud kunne se blodet fra lammet på stolperne, ville han redde dem fra døden. Da Gud gik ind i ægypternes huse og slog ihjel, gik han forbi israelitternes huse og slog ingen af dem ihjel. For lammets blod var rundt om deres døre. Lammet døde, så israelitterne kunne overleve.

## Guds lam

Ligesom israelitterne skulle give det bedste lam til Gud, måtte Gud selv give det bedste han havde: sin egen søn, Jesus. Han skulle redde os mennesker fra synden og alt ondt. Jesus gik frivilligt med soldaterne, ligesom et lam gør, når det skal slagtes. Jesus vidste, han var nødt til at dø. Og fordi Jesus døde på korset, vil Gud ikke straffe os, for det onde vi gør. Guds lam, Jesus, har taget straffen.



# Havørnen – en fantastisk fugl

TEKST BERIT LARSEN  
FOTO PIXABAY.COM

Den største ørn i Danmark er havørnen. Havørnen har været væk fra Danmark i mange år, men er kommet tilbage. Nu er der ca. 400 havørne i Danmark.

**Vingefang - fra vingespids til vingespids:** Ca. 240 cm (det er det samme som højden af to børn på ca 6-7 år)

**Vægt:** op til 8 kg.

**Rede:** Reden bygges højt. I høje træer eller fx på Bornholm på en klippeafsats.

**Unger:** Havørnen lægger 1-3 æg i marts og ruger på æggene i 38 dage. Når ungerne er 70 dage gamle (ca 2½ måned) kan de flyve. Men de mades i to måneder mere, inden de flyver hjemmefra.

**Alder:** En havørn kan blive op til 32 år gammel.

**Supersyn:** En ørn ser 8 gange bedre end et menneske. En ørn kan se små bevægelser på 2-3 km afstand!

**Guds supersyn**  
Ørnens supersyn bliver brugt i Biblen som et billede på, hvordan Gud leder efter os, og kan finde os, selv midt i en øde ørken. I 5. Mosebog fortælles der om, hvordan Gud finder sit folk:

*Han fandt det i ørkenlandet, i den tomme, hylende ødemark; han kredsedde om det, holdt øje med det, passede på det som sin øjesten. Som en ørn, der vækker sit kuld op, og flyver frem og tilbage over sine unger, bredte han sine vinger ud, tog det op og bar det på sine vinger.*

Næste gang, du er heldig at se en ørn, må du tænke på, at Guds syn er 1000 gange bedre end ørnens supersyn. Gud ser dig, holder øje med dig og vil passe på dig!



## LØVEFAMILIE, DER HOLDER STYR PÅ DINE BLYANTER

AF BERIT LARSEN

Et lille ferieprojekt til en regnvejrsdag.

**Det skal du bruge:**  
Rør fra en køkkenrulle  
Akrylmaling  
Karton i forskellige farver  
Limpistol og limstift  
Tape

**Sådan gør du:**

1. Klip eller skær rullen i tre dele: ca 10 cm + 7 cm + 5 cm.
2. Tegn 3 runde kartonstykker i grøn (eller den farve, du skal have i bunden af din blyantsholder - den bliver ikke synlig) + 3 runde stykker i den farve, du vil bruge til løvernes hoveder. Brug røret fra køkkenrullen til at tegne rundt om til de 6 runde stykker. Lav løvehoveder ud af de to - til løveun-

ge og hun-løve. Se på billedet, hvordan du kan gøre det. Klip dem ud og tegn ansigt på alle tre hoveder.

3. Mal løvernes kroppe (rullerne) i en god "løvefarve".

4. Tegn to runde kartonstykker, brug et glas til at tegne rundt om. Her er brugt orange og brun - til han-løvens manke. Klip dem ud og brug den som skabelon for det andet stykke manke (orange). Klip også denne ud.

5. Saml løverne sådan:
  - o Sæt de tre grønne runde papskiver på med tape i bunden af hvert rør. Sæt tapen på indefra - fx som et kryds på bunden.
  - o Lim de tre løvekroppe sammen med limpistol.
  - o Saml han-løvens hoved: 2 X manke + hoved (se billedet).
  - o Sæt alle tre hoveder på løvefamilien med limpistol.



# Brumle møder dyr.



Jeg elsker at læse  
om spændende dyr.



Jeg leger med  
plysdyr.




"Goddag Hr. Løve  
- goddag Hr. Abe".



Uha, edderkopperne  
kravler på mit hoved!



Man kan se dyr i Zoo.  
Se de søde geder!



Skildpadden er vist  
blevet træt...



Se lige den store  
fisk!



I byen er der mange  
duer, se de flyver!



Jeg sejler. På havet er  
der mange store fisk.

## RAKETTEN

Komfrit fejrer alle dem, der bliver 8 år!  
Send dit navn, adresse og dato for din fødselsdag til Raketten, når du fylder 8 år. Skriv gerne i god tid!  
Når der er ti navne, trækker vi lod om en fødselsdagsgave. Skriv til [komfrit@lmbu.dk](mailto:komfrit@lmbu.dk)

Johanna Rahbek,  
Agerskov

Noah H. Hansen,  
Aakirkeby

Filippa Munk Toft-Jensen,  
Silkeborg

Silje Jakobsen,  
Kolding

Mathias Gudbergensen,  
Gudhjem



## KOLOFON

Komfrit udgives af



### Redaktion

Redaktør Katrine Houler  
[katrine@lmbu.dk](mailto:katrine@lmbu.dk)

Red.sekr./grafiker Helle Høeg

Redaktion Berit Lund Larsen  
Johanne Kjær Svendsen  
Jane Knudsen  
Martin Kjær Svendsen  
Linda Kildegaard

### Layout

AD/Layout Davidson Grafisk  
[www.davidsongrafisk.dk](http://www.davidsongrafisk.dk)

Illustrationer Davidson Grafisk  
[www.Freepik.com](http://www.Freepik.com)  
[www.Unsplash.com](http://www.Unsplash.com)  
[Pixabay.com](http://Pixabay.com)

Forsidefoto Unsplash.com  
Bagsidetekst Katrine Houler

### Tryk

Øko-Tryk Aps Borrisvej 5b  
6900 Skjern

### KONTAKT OS

LMBU  
Luthersk Missions Børn og Unge  
Industrivænget 40, 3400 Hillerød  
TELEFON 48207660  
E-MAIL [bk@dlm.dk](mailto:bk@dlm.dk)  
WEB [www.lmbu.dk](http://www.lmbu.dk)

Konkurrence og Raketten  
E-MAIL [komfrit@lmbu.dk](mailto:komfrit@lmbu.dk)

© 2020, LMBU  
Hel eller delvis reproduktion er  
forbudt. Komfrit er et registreret  
varemærke af udgiveren.  
ISSN 2445-9593



# REBECCA DAVID

Dyr i himlen

