

KOMFRIT

Nr. 4/2021

Et blad for børn

KOMFRIT UDGIVES AF LM KIDS

Vind!

Tegneserie

En dramatisk dag

Sommerlejr

Børn fortæller om lejroplevelser

TEMA

SAND



FARVET sand

AF MARTIN SVENDSEN

Du skal bruge:

- Sand
- Farvet kridt
- Sten
- Glas
- En gammel kniv (gerne sløv)

Sådan gør du:

1. Tag det ønskede farvekridt og skrab kridtet ned

i en portion sand. Hold øje med hvor meget sand du tager, så det er nogenlunde samme mængde farvet sand, du laver. Skrab det lige så fint, som på billedet.

2. Mix det sammen. Du kan også bruge en sav, hvis du gerne vil føle dig sej. Du skal skrabe en del, for at sandet bliver farvet.

3. Du kan også mixe farverne.
4. Løft papiret op og brug det som en tragt. Fyld sandet i dit glas.
5. Nu kan du fylde det i lag og pynte med en sej figur.
6. Jeg har valgt en politibetjent og en Minion.
7. Sådan! Nu har du lavet din egen sand-skulptur!



Vind!

Find sporene

Løs opgaven og vær med i konkurrencen om en kasse magisk sand. Se mere på næste side.





Navn og alder: _____

Adresse: _____

Postnr. og by: _____

Hvor mange af mine spor er der på side 3?

Vind magisk sand



Slip fantasien løs med denne kasse magiske sand. Byg med det, skær det i skiver, mas det – leg med det! Magisk sand er noget andet end strandsand eller sandkassesand. Det klæber kun til sig selv, og derfor kan du lege med det indenfor.

Kassen indeholde 2,5 kg.
Tørrer aldrig ud.
Pletter ikke.
Nemt at rydde op.
Alder: fra 3-104 år.

Løs opgaven på side 3 og vær med i konkurrencen om en kasse magisk sand. Send svaret på mail til: komfrit@lmbu.dk eller med brev til: Komfrit, Møllegården 108, 5250 Odense SV **senest d. 15. september.**



Slik og sand

TEKST
KATRINE HOULER

Mikkel var sur! Sur på far og de dumme regler om slik! I morges havde Mikkel leget på værelset, og han havde pludselig fået meget lyst til slik. Godt nok sagde far, at Mikkel ikke måtte tage slik fra køkkenet uden at spørge om lov, men far snakkede i telefon, og Mikkel var lækkersulten. Så han sneg sig ind i køkkenet og fandt en pose flagermus – hans yndlingslik – vingummi med lakrids! Mikkel legede videre på værelset og hyggede sig med at spise flagermus.

“Far, jeg kan ikke finde det, vi skrev i sandet i går.”

Afsløret

Pludselig stod far på værelset! Mikkel fik skæld-ud, og nu var Mikkel megasur! Hvorfor skulle far lave de dumme regler?? Mikkel gik på stranden og sparkede til stenene. Han var sur på far. Men han vidste også godt, at han havde gjort noget forkert. Og når han tænkte på det, fik han ondt i maven. Nu kom far. Mikkel kunne mærke tårerne i sine øjne. “Undskyld, far”


sagde han, da han kastede sig i fars arme. “Jeg tilgiver dig,” sagde far, “det var forkert, det du gjorde. Men jeg er glad for, at du sagde undskyld. Nu har jeg tilgivet dig, og så starter vi på en frisk.”

Kram fra Gud

Det var dejligt at blive krammet af far, og nu havde Mikkel ikke længere ondt i maven. Han kiggede ned mod vandet, hvor han havde leget de sidste dage. “Far, jeg kan ikke finde det, vi skrev i sandet i går. Kan du det?” Far kiggede mod vandkanten. “Nej. Bølgerne har visket det væk, Mikkel. Og ved du hvad? Sådan er det også, med det forkerte vi gør. Når vi siger undskyld til Gud, siger han til os: Da Jesus døde på korset, slettede han alt det forkerte, du har gjort. Du er tilgivet! Og så får vi lov til at starte på en frisk. Det er som at få et kæmpe kram af Gud.”

En dramatisk dag

Læs beretningen i Johannesevangeliet kapitel 8 vers 1-11



KOMFRIT FREM

Kom frit frem! Skriv til os, hvis du har en vits eller en god ide, en bog eller en hjemmeside, du kan li', et favoritbibelvers, en spændende oplevelse, en kreativ ide eller en opskrift. Send det til Komfrit, Møllegården 108, 5250 Odense SV eller til komfrit@lmbu.dk.

Sommerlejr!

AF BERIT LUND LARSEN

Når det er sommer, er det sommerlejr-tid! Vi har spurgt seks børn, hvordan det er at være på lejr. Læs om de fantastiske oplevelser og tag med dem og mange andre børn på lejr!



Klara

Klara, 11 år, har været på Børnelejr på Virksund: "Når man er på lejr, hører man om Gud og tumler rundt på legepladsen. Man kan lære nye børn at kende og lege med dem på værelset. Man kan købe slik. Det bedste ved sommerlejr er slikboden, hygge på værelset, når der kommer dessert og vandkamp med de voksne. Da vi badede, fik jeg rejser fra fjorden over det hele. Jeg glæder mig til at komme på lejr igen."

● **Virksund Kursuscenter**
virksund.dk

Nanna: "Jeg har været på børnelejr fire gange, men nu er jeg 10 år, og så skal jeg på juniorlejr. Det bedste ved at være på lejr er, at man lærer nye personer at kende. Jeg kom til at bo på værelse med én, jeg ikke kendte. Vi blev rigtig gode venner. På lejren er vi også på løb og hører om Gud. Det er også hyggeligt, når vi tegner sammen eller sidder på værelset og snakker."



Anton og Nanna

Anton og Nanna er søskende, de har været på Børnelejr på Virksund. Anton, otte år, har været på børnelejr to gange.
Anton: "Det bedste ved at være på børnelejr er, at man kan købe slik hver dag og lege på legepladsen. Jeg kunne også godt lide et løb med søbekassebiler - og sådan nogle løb, hvor man skal hen til nogle poster."

● **HvideKilde**
hvidekilde.dk

Neema, 10 år, har været på Pigelejr på Hemmet Strand: "Når man er på lejr, hygger man sig og laver opgaver om Gud. Vi leger og hører bibelfortælling. Man kan også lave kreative ting. Det bedste er, at man får masser af nye venner. Jeg glæder mig faktisk rigtig meget til at komme på lejr igen."

● **Sommerlejren Hemmet Strand**
hemmet-lejr.dk



Emil

Emil, 8 år, har været på Kyllinglejr, som er en lejr for de mindste børn: "Det bedste ved Kyllinglejren er morgenmaden, dessert og slik - og hvis man får pizza. Men jeg kan også li' hoppepuden. Når man er på Kyllinglejr, hører man også om Gud og Jesus."

● **Agerskov**

● **Solbakken**
solbakken-lejr.dk

De heldige vindere af konkurrencen i Komfrit nr. 2 blev Clara og Alma Friis Andersen fra Agerskov. Tillykke!



Neema



Sigurd

Vi har også talt med **Sigurd,** 5 år, som har været på Kyllinglejr: "Hvad laver man på Kyllinglejr? Jeg tror, man kan fange søler, men jeg har aldrig prøvet det." Det lyder sjovt, hvad kan man ellers lave? "Man kan købe slik og man kan lege på legepladsen - der er et gyngestativ med et dæk på." Har du lavet andre ting på lejren? "Jeg har hørt om Jesus og Gud og de tre vise mænd." Glæder du dig til næste Kyllinglejr? "JA!"

● **LM Lejren**
lm-lejren.dk

● **Sildestruplejren**

FODSPOR I SANDET

Frit efter Margaret Fishback Powers digt

**I nat havde jeg en drøm.
Jeg drømte, at jeg gik langs stranden
sammen med Gud.**

**Når jeg kiggede tilbage,
kunne jeg se to sæt fodspor:
Mine fodspor
og Guds fodspor.**

**Men nogle steder
var der kun ét sæt fodspor.
Jeg spurgte:**

**”Gud, jeg troede, du ville gå sammen med mig altid.
Men der hvor mit liv var sværest,
er der kun ét sæt fodspor.
Hvorfor forlod du mig,
da jeg behøvede dig mest?”**

**Gud svarede:
”Mit barn, jeg elsker dig,
og jeg vil aldrig forlade dig.
Heller ikke når livet er svært.
Der hvor du kun ser ét sæt fodspor,
er der hvor jeg bar dig.”**

Fold-ud-bog

AF HELLE HØEG

Klip fold-ud-bogen langs den stiplede linje. Farvelæg billederne. Fold bogen de tre steder, ved pilene. Nu har du en bog med otte billeder, og hvis du øver dig lidt, kan du fortælle historien, mens du viser billederne.



Huset på klippen

Find teksten i Matthæus-evangeliet kapitel 7 vers 24-27.


(Vis 1) Her er en mand. Han vil bygge et hus. Han er klog og vil bygge et godt hus. Derfor skal det bygges på en solid grund, så det kan stå fast, også når det er uvejr.




(Vis 2) Nu har han fundet et godt sted, og han går igang med at grave.



(Vis 2+3) Huset skal bygges på klippegrund, men det er hårdt arbejde. Han aser og slider - puster og stønner! Der går mange dage, inden huset står færdigt.



(Vis 4+3) Men endelig er huset færdigt. Og det er blevet et rigtig godt hus. Men hvad nu - det begynder jo at regne. Det regner meget og bliver virkelig uvejr.





(Vis 4+3+5) Vandet slår imod klippen, mens regnen trommer mod taget. Tror du huset bliver stående i sådan et uvejr?

Huset er bygget solidt på klippegrund, så det holder, selvom det er et frygtelig uvejr.

Jesus siger, at alle som hører hvad han siger og handler efter det, ligner den kloge mand, som byggede sit hus på klippen. Derfor er det vigtigt, at vi lytter efter Jesu ord, og gør som han siger. Så handler vi nemlig klogt.





(Vis 1) Her er igen en mand. Han vil også bygge et hus.

(Vis 6) Men det skal gå hurtigt, og huset skal helst være færdigt med det samme. Så han begynder bare at bygge på sandet.

(Vis 7+6) Men nu begynder det at regne og blæse. Hvad tror du, der sker med huset?

(Vis 8) Huset er slet ikke bygget solidt. Det står ikke på nogen klippe, men kun på sand, så det kan ikke holde til regn og uvejr. Bølgerne slår ind over sandet og huset falder sammen.

Synes du denne mand var klog? - Jesus kalder manden for en tåbe, for han har gjort noget dumt. Jesus siger, at dem, som hører Jesu ord, men er ligeglade med dem og ikke handler efter dem, er som manden, der har bygget sit hus på sandet.



JESUS ER DIN KLIPPE

AF FINN SØRENSEN

“Herren er min klippe, min borg, min befrier.”

Salme 18 vers 3

Hvem har ikke prøvet at lege i sandkassen? Bygget sandslot, lavet veje og andre spændende ting. Og vi syntes selv, at det så fantastisk flot ud. Vi kunne lege der i timevis.

Men det hele stoppede, da det begyndte at regne, eller storebror kom forbi og syntes, at det var sjovt at trampe rundt i sandkassen. Så var alt ødelagt, for et sandslot kan ikke klare en stor gummistøvle eller en kæmpe regnbyge. Det kan se flot ud, men det holder ikke.

Anderledes er det med Jesus. Han kan holde til alt! Jesus er som en klippe, der altid står fast. Ikke et sandslot - men en borg. En stærk borg, den stærkeste borg. Hos ham kan vi være i sikkerhed, uanset hvordan vi har det.

TEKST OG FOTOS:
HELLE HØEG
KRISTIAN LARSEN

Brumle til bobletræf



I dag skal jeg til bobletræf.



Her er mange søde børn.



Nu hører vi om Gud.



Det er spændende, og der er et sjovt skab.



Her er nogle stykker. Men hvordan gør man?



Nåååh... jeg skal vende dem om.



Se nu, hvor det går!



Nu skyder jeg efter tallerkener. Mon jeg rammer?



Vi bager pandekager, uhm... Her er hyggelig.

RAKETTEN

Komfrit fejrer alle dem, der bliver 8 år!
Send dit navn, adresse og dato for din fødselsdag til Raketten, når du fylder 8 år. Skriv gerne i god tid!
Når der er ti navne, trækker vi lod om en fødselsdagsgave.
Skriv til komfrit@lmbu.dk.

Neema Jepsen,
Løgumkloster

Samuel Mathiesen,
Bylderup-Bov



KOLOFON

Komfrit udgives af



Redaktion

Redaktør Katrine Houler
katrine@lmbu.dk

Red.sekr./grafiker Helle Høeg

Redaktion Berit Lund Larsen
Johanne Kjær Svendsen
Jane Knudsen
Rune Agerbo

Layout

Grafisk skabelon Davidson Grafisk
www.davidsongrafisk.dk

Illustrationer www.Joks.dk
www.Freepik.com
www.Unsplash.com
Juniorforlaget

Forsidefoto www.Unsplash.com
Bagsidetekst Katrine Houler

Tryk

Øko-Tryk Aps
Borrisvej 5b
6900 Skjern

KONTAKT OS

LMBU
Luthersk Mssions Børn og Unge
Industrivænget 40, 3400 Hillerød
TELEFON
48207660
E-MAIL
bk@dlm.dk
WEB
www.lmbu.dk

Konkurrence og Raketten
E-MAIL
komfrit@lmbu.dk

© 2021, LMBU
Hel eller delvis reproduktion er
forbudt. Komfrit er et registreret
varemærke af udgiveren.
ISSN 2445-9593

REBECCA DAVID

Guds tanker

